

防災公園手冊

簡介

人們為什麼要去公園？因為在公園可以享受玩樂、放鬆心情、陪小孩玩耍、運動、欣賞綠色風景等各種體驗。公園還有一項重要功能，可以在大地震時作為避難、救援和援助的基地。我們將在本手冊中說明各公園設置的上述功能及設施。發生災害時各公園將成為重要的避難場所。城市中發生災害時，您可以據此行動。


發生大地震時公園的作用

作為避難場所

地震引發大火時，公園可以作為避難的場所拯救人們性命。公園占有大片土地，并有大量草地和樹木，（當火災發生時，可避開火焰和熱浪傷害。）災害情況不明時，我們建議應該首先疏散至公園。確認所在地區的安全後，請前往當地政府指定的避難所或回家。



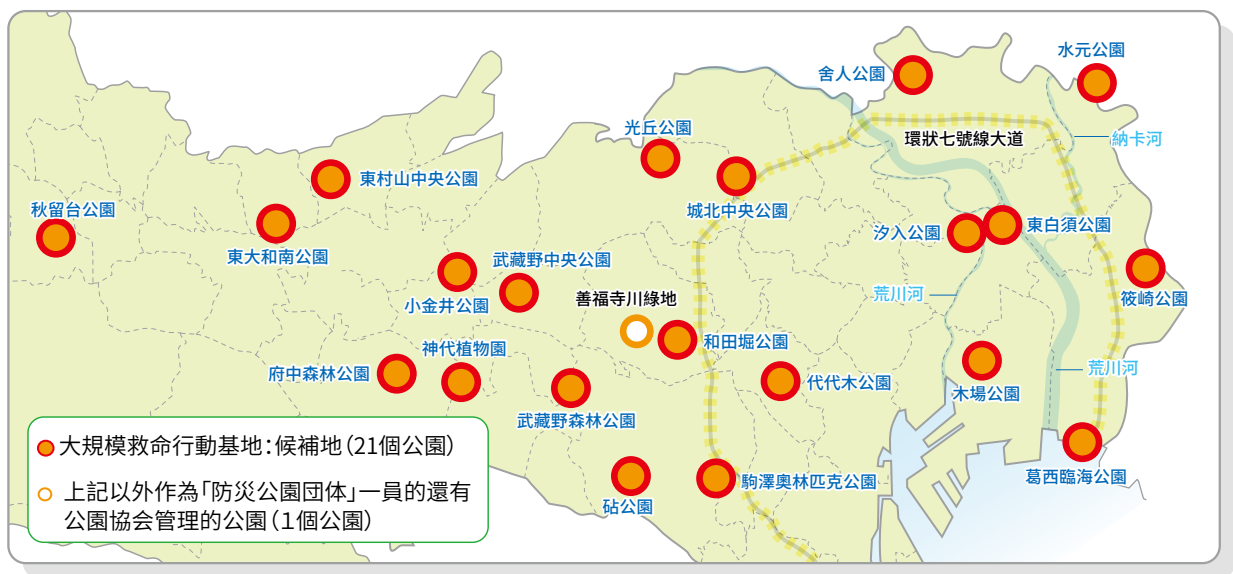
如未受損



大規模救命行動基地

日本擁有大規模的急難系統，可將全國範圍內的自衛隊、警察局、消防隊、醫療系統組成，救援隊，從作為「大規模救命行動基地」的公園調集到重災區。作為「大規模救命行動基地」而使用的公園是事先就指定下來的。災害發生時，這些公園可以作為救援隊直升機的臨時停機坪。

用於大規模救命行動的東京都公園候補基地



發生災難時作為直升機停機坪的區域



停車場(水元公園)



體育場(舍人公園)



體育場(舍人公園)

救援隊在基地的演習活動



木場公園



木場公園



舍人公園

公園防災設施

公園內配備水電、瓦斯等公用設施故障時啟動的防災設施。請熟悉您經常去的公園內的設施。

防災廁所

這是地下配備污水管路之特殊化糞池的廁所。

井蓋廁所



廁所上方設有帳篷和馬桶座。



沖水和清理污物。

固定廁所



單人房間內的井蓋



防災廁所

灶台桌 (灶爐桌)

如果沒有電力和瓦斯供應，我們可以用這些灶台桌做飯。樹木或樹枝可以用作燃料。



灶台桌 (灶爐桌)



做飯中



灶台桌 (高凳式)



做飯中

急難供水箱

自來水故障時的供水基地。



急難供水箱



連接到水箱供水裝置



供水裝置

防災涼棚

發生災難時一般涼棚將成為緊急疏散場所。主要用於災難時期傷患或體弱人員的疏散場所。



設身處地想象一下

在室內




避開窗戶、躲在桌子底下、用坐墊和雜誌保護頭部

在室外



用背包和行李保護頭部, 行走時避開窗戶、看板、牆壁

隨時備妥必需品




棉手套



雨衣



包裝膠帶



報紙



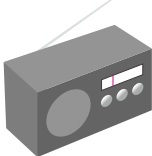
手電筒




塑膠袋



毛巾




收音機



保鮮膜



水




急救箱



緊急食品

牢記獲得資訊的方法



手機

電視

收音機

了解更多防災資訊

東京都防災網站

<http://www.bousai.metro.tokyo.jp/foreign/English/index.html>

版權所有

Copyright ©2017 by Tokyo Metropolitan Park Association

防災公園管理處

10F Hygeis, 2-44-1 Kabukicho, Shinjyuku -ku, Tokyo 160-0021 JAPAN

TEL.+ 81 3 3232 3171

出版記錄

東京都公園協會, 2019年2月